

MAKTEK AVRASYA YURTIÇİ ZİYARETÇİ BİLGİLERİ

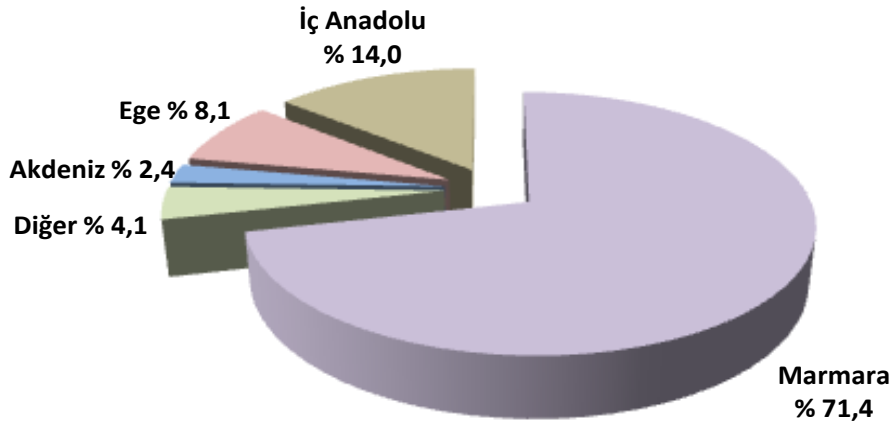
1. MAKTEK AVRASYA 2012 Fuarı'na % 55,8'i İstanbul, % 44,2'si İstanbul dışından olmak üzere toplam 73 ilden ziyaretçi gelmiştir.



2. Ziyaretçilerin yoğun olarak geldiği ilk 10 il ve oranları aşağıda tabloda verilmiştir.

S.No	İller	%
1	İstanbul	55,8
2	Bursa	6,1
3	Ankara	5,8
4	Kocaeli	4,5
5	İzmir	3,9
6	Konya	3,5
7	Eskişehir	1,9
8	Tekirdağ	1,8
9	Manisa	1,5
10	Sakarya	1,0

3. Marmara, Ege ve İç Anadolu Bölgesinden gelen ziyaretçiler, tüm ziyaretçilerin % 93,5'ini oluşturmaktadır.



4.Yurtiçi ziyaretçilerin geldiği iller ve ziyaretçi dağılımları aşağıdaki tabloda verilmiştir.

S.No	İller	%
1	İstanbul	55,8
2	Bursa	6,1
3	Ankara	5,8
4	Kocaeli	4,5
5	İzmir	3,9
6	Konya	3,5
7	Eskişehir	1,9
8	Tekirdağ	1,8
9	Manisa	1,5
10	Sakarya	1,0
11	Çanakkale	1,0
12	Gaziantep	0,8
13	Adana	0,8
14	Kayseri	0,6
15	Denizli	0,6
16	Balıkesir	0,6
17	Afyon	0,5
18	Kütahya	0,5
19	Antalya	0,5
20	Düzce	0,4
21	Niğde	0,4
22	Isparta	0,4
23	Burdur	0,4
24	Tokat	0,4
25	Aydın	0,3
26	Zonguldak	0,3
27	Kırşehir	0,2
28	Bilecik	0,2
29	Bolu	0,2
30	Samsun	0,2
31	Nevşehir	0,2
32	Bartın	0,2
33	Mersin	0,2
34	Karaman	0,2
35	Çankırı	0,2
36	Erzincan	0,1
37	Hatay	0,1

S.No	İller	%
38	Çorum	0,1
39	Kırıkkale	0,1
40	Sivas	0,1
41	Kahramanmaraş	0,1
42	Kırklareli	0,1
43	Amasya	0,1
44	Aksaray	0,1
45	Yalova	0,1
46	Edirne	0,1
47	Şanlıurfa	0,1
48	Muğla	0,1
49	Osmaniye	0,1
50	Karabük	0,1
51	Malatya	0,1
52	Trabzon	0,1
53	Adıyaman	0,1
54	Sinop	0,1
55	Batman	0,1
56	Uşak	0,1
57	Diyarbakır	0,1
58	Rize	0,1
59	Erzurum	0,1
60	Yozgat	0,1
61	Giresun	0,1
62	Kastamonu	0,1
63	Van	0,1
64	Artvin	0,1
65	Muş	0,1
66	Siirt	0,1
67	Bingöl	0,1
68	Elazığ	0,1
69	Ordu	0,1
70	Bitlis	0,1
71	Gümüşhane	0,1
72	Iğdır	0,1
73	Kars	0,1
Toplam		100,0

YURTDIŐI ZİYARETÇİ BİLGİLERİ

1. **MAKTEK AVRASYA 2012 Fuarı'na** giriŐi sırasında ziyaretçilerden alınan bilgi formlarının deęerlendirilmesi sonucunda, fuara **yurtdiŐından toplam 63 ülkeden** ziyaretçi geldięi tespit edilmiŐtir. Bu ülkeler ve ziyaretçi daęılımları aŐaęıdaki tabloda verilmiŐtir.

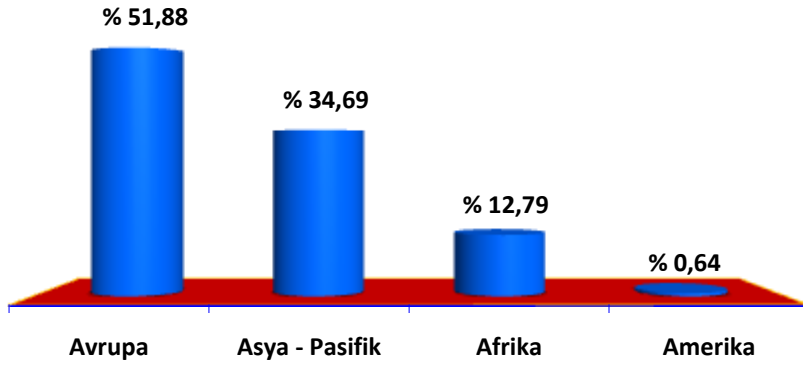
S.No	Ülkeler	%
1	Rusya	11,11
2	İran	10,79
3	Mısır	9,67
4	Makedonya	8,23
5	Almanya	7,83
6	Sırbistan	6,63
7	Çin	4,24
8	Tayvan	4,08
9	İtalya	3,52
10	Tacikistan	2,64
11	Türkmenistan	2,40
12	Tunus	2,16
13	Hindistan	2,08
14	Bulgaristan	2,00
15	Yunanistan	1,76
16	Fransa	1,52
17	İsviçre	1,44
18	İspanya	1,28
19	İngiltere	1,12
20	Ürdün	1,04
21	Suudi Arabistan	0,96
22	Lübnan	0,80
23	Romanya	0,80
24	Japonya	0,72
25	Kore	0,72
26	Ukrayna	0,72
27	Hollanda	0,64
28	Irak	0,64
29	İsrail	0,64
30	BAE	0,56
31	Avusturya	0,48
32	Azerbaycan	0,48

S.No	Ülkeler	%
33	Çek Cumhuriyeti	0,48
34	Fas	0,48
35	ABD	0,40
36	Katar	0,40
37	Belçika	0,32
38	Cezayir	0,32
39	Polonya	0,32
40	Slovakya	0,32
41	Slovenya	0,32
42	Suriye	0,32
43	Kuveyt	0,24
44	Libya	0,24
45	Bahreyn	0,16
46	Bosna Hersek	0,16
47	Finlandiya	0,16
48	İskoçya	0,16
49	Kanada	0,16
50	Kazakistan	0,16
51	KKTC	0,16
52	Kosova	0,16
53	Afganistan	0,08
54	Danimarka	0,08
55	Filipinler	0,08
56	Güney Afrika	0,08
57	Güney Kore	0,08
58	Hırvatistan	0,08
59	Hong Kong	0,08
60	Litvanya	0,08
61	Nijerya	0,08
62	Özbekistan	0,08
63	Surinam	0,08
Toplam		100,00

2.YURTDIŐI ZİYARETÇİLERİN COĞRAFİ DAĞILIMI

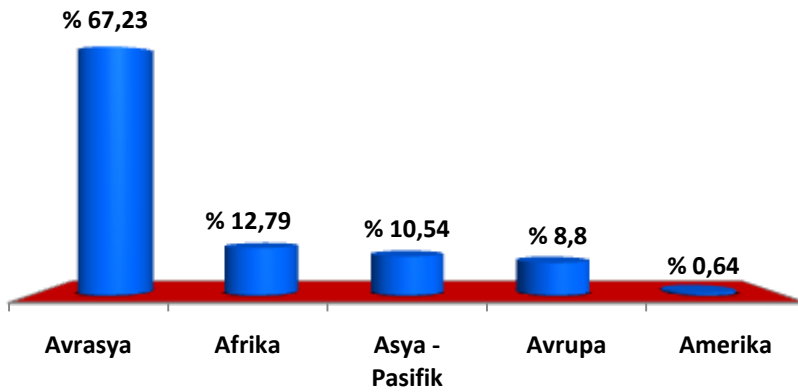
2.1. Fuara 4 kıtadan **63 ülkeden** gelen ziyaretçilerin, farklı coğrafi dağılımlarını gösteren grafikleri aşağıda verilmiştir.

Grafik 1. Yurtdışı Ziyaretçilerin Kıtalara Göre Dağılımı (%)



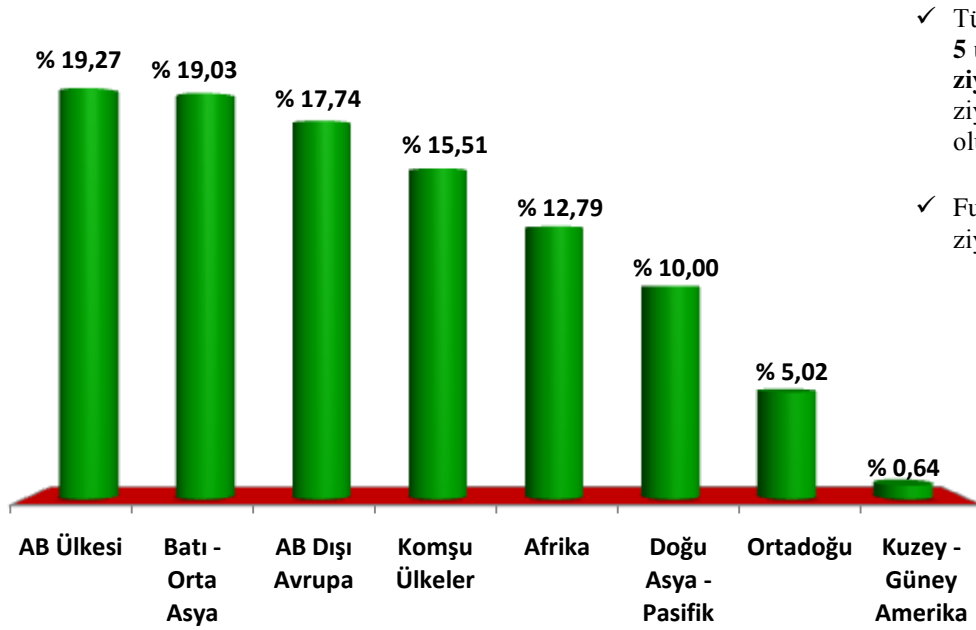
✓ **Asya ve Avrupa kıtalarından 54 ülkeden** gelen yabancı ziyaretçiler, tüm yabancı ziyaretçilerin % 86,57'sini oluşturmaktadır.

Grafik 2. Yurtdışı Ziyaretçilerin Kıta Bölgesel Dağılımı (%)



2.2. Yurtdışı Ziyaretçilerin Seçilmiş Bölgelere Göre Dağılımı (%)

Grafik 4a.



- ✓ Türkiye'nin sınır komşusu 5 ülkeden gelen ziyaretçiler yurtdışı ziyaretçilerin % 15,51'ini oluşturmaktadır.
- ✓ Fuara AB üyesi 16 ülkeden ziyaretçi gelmiştir.

- ✓ 14 Batı Avrupa ülkesinden gelen ziyaretçiler yurtdışı ziyaretçilerin % 15,67'sini, 11 Ortadoğu ülkesinden gelen ziyaretçiler ise tüm ziyaretçilerin % 5,98'ini oluşturmaktadır.

- ✓ % 25,10 oranında ziyaretçi Doğu Avrupa ve Balkanlardan 13 ülkeden gelmiştir.

Grafik 4b.

